

板橋区産業データベース 製品・サービス登録方法

●ステップ1

トップページ上部の「ログイン」ボタンからログインしてください。






板橋産業データベースでできること

●ステップ2

ログイン後、トップページ上部の「マイページ」を押してください。



板橋産業データベースでできること



●ステップ3

マイページ内の「製品・サービス管理」ボタンを押してください。

マイページ

プロフィール

受信メール一覧

設定変更

製品・サービス管理

●ステップ4

次に「製品・サービス管理登録」を押してください。

製品・サービス管理

製品・サービス管理登録

製品・サービス管理一覧

申込一覧

お気に入り製品・サービス
管理一覧

●ステップ5

登録ページが表示されるため、必須項目や各種項目を入力してください。
※入力した情報は「製品・サービス検索」ページに表示されます。

製品・サービス登録

名称 <input type="checkbox"/> 必須	<input type="text"/>
画像 <input type="checkbox"/> 任意	ドラッグ&ドロップ or クリック 5MB以内のjpeg, png, gif
業種 <input type="checkbox"/> 任意	<input type="text"/> <input type="text"/> <input type="text"/>
営業形態 <input type="checkbox"/> 任意	<input type="checkbox"/> 自社製品製造 <input type="checkbox"/> 完成品受託生産 <input type="checkbox"/> 部品製造 <input type="checkbox"/> その他
製作形態 <input type="checkbox"/> 任意	<input type="checkbox"/> 量産 <input type="checkbox"/> 多品種少量 <input type="checkbox"/> 単品 <input type="checkbox"/> 試作製造 <input type="checkbox"/> その他

- ・「画像」はTOPページの「PICK UP」や「製品・サービス検索」一覧ページに表示されます。
- ・「業種・企業名・部署名・所在地」を入力いただくと、「製品・サービス検索」一覧ページに表示されます。
- ・「営業形態」や「製作形態」等の任意項目を入力いただくと、検索にかかりやすくなります。

特徴 <input type="checkbox"/> 任意	<input type="text"/>
画像② <input type="checkbox"/> 任意	ドラッグ&ドロップ or クリック 5MB以内のjpeg, png, gif
画像②に対するテキスト(特徴1) <input type="checkbox"/> 任意	<input type="text"/>
画像③ <input type="checkbox"/> 任意	ドラッグ&ドロップ or クリック 5MB以内のjpeg, png, gif
画像③に対するテキスト(特徴2) <input type="checkbox"/> 任意	<input type="text"/>
企業名 <input type="checkbox"/> 任意	<input type="text"/>



- ・「特徴」や「画像②・③」及び「画像②・③に対するテキスト」に入力いただくと「製品・サービス検索」一覧ページから確認できる詳細ページに表示されます。